


# CATALOGUE DE FORMATIONS PROFESSIONNELLES AGRICOLES



🌿 en Maine et Loire 🌿

## 2023 - 2024



Notre démarche qualité	
Les structures partenaires pour l'élaboration de ce catalogue	p. 1-2
Les groupes d'échanges	p. 3-4
Les financements possibles	p. 5-6
Tarifs des formations et contacts des structures organisatrices	p. 7-8
Les formations par structure	p. 48



### CONDUIRE UN ÉLEVAGE

Groupe d'échanges entre éleveurs.ses ovins herbagers	p. 9
Groupe d'échanges entre éleveurs.ses de porcins plein air et paille	p. 9
Groupe d'échanges entre éleveurs.ses en système pastoral	p. 10
Groupe d'échanges entre éleveurs.ses bovins (lait et viande) - Sud Loire	p. 10
Réaliser un diagnostic prairial grâce à l'outil mission Perpet	p. 11
Groupe d'échanges entre éleveurs.ses de bovins - Nord Loire	p. 11
Construire un pâturage tournant sur ma ferme	p. 12
(Re)-penser le travail sur ma ferme d'élevage bovin	p. 12
Engraisser ses bovins au pâturage (bovins viande ou lait)	p. 13
<b>NOUVEAU</b> S'initier à l'utilisation de l'ostéopathie en élevage	p. 13
Groupe d'échanges sur les cultures entre polyculteurs-éleveurs	p. 14
Groupe arbres fourragers et semences prairiales	p. 14



### PRODUIRE DES CULTURES, DES FRUITS ET DES LÉGUMES

<b>NOUVEAU</b> Irrigation et changement climatique en maraîchage	p. 15
S'installer en maraîchage biologique diversifié - Groupe « Jeunes Pousses »	p. 15
Cycle de formations et groupe d'échanges en arboriculture bio diversifié	p. 16
Taille et greffe des arbres fruitiers haute-tige	p. 16
<b>NOUVEAU</b> Elaborer des produits transformés avec des fruits	p. 17
<b>NOUVEAU</b> Elaborer des produits transformés avec des légumes	p. 17
<b>NOUVEAU</b> Viticulture biologique : formations de la CAB Pays de la Loire	p. 18
<b>NOUVEAU</b> Cycle de formations et groupe d'échanges en petits fruits biologiques	p. 18



## COMPRENDRE L'AGRONOMIE

Agronomie générale mieux connaître ses sols pour mieux les gérer	p. 19
Diagnostiquer son sol par les plantes bio-indicatrices	p. 19
Cultiver des blés de variétés paysannes en ABC	p. 20
<b>NOUVEAU</b> Santé du sol et santé des plantes, comprendre la méthode Albrecht	p. 20



## S'INSTALLER OU TRANSMETTRE

Transmettre - Préparer la transmission de mon exploitation	p. 21
Transmettre - Anticiper les aspects juridiques et fiscaux	p. 21
Formation paysan créatif	p. 22
Construire un projet collectif et anticiper le « travailler ensemble »	p. 22
Anticiper la transmission de ma ferme	p. 23
De l'idée au projet	p. 23



## GÉRER SON ENTREPRISE

Mon bureau : l'organisation administrative et comptable	p. 24
Les principes de base de la comptabilité	p. 24
Bilan annuel : de la performance économique à la trésorerie	p. 25
Sécuriser mon revenu en gérant ma trésorerie	p. 25
S'approprier le rôle d'employeur	p. 26
<b>NOUVEAU</b> Être employeur de main d'oeuvre, ça se construit, ça se cultive	p. 26
<b>NOUVEAU</b> Choisir et faire évoluer le statut juridique de son exploitation	p. 27



## VENDRE SES PRODUCTIONS

Vente directe : Étude de marché et chiffrage	p. 28
Vente directe : Approche économique	p. 28
<b>NOUVEAU</b> Développer et optimiser ses ventes en circuits courts	p. 29



## DIVERSIFIER SON ACTIVITÉ ET LA FAIRE CONNAÎTRE

Découverte des plantes sauvages et de leurs usages au fil des saisons	p. 30
Auto-construire son déshydrateur solaire	p. 30
Hygiène alimentaire - HACCP	p. 31
Mettre en place une activité d'accueil social et d'accueil pédagogique	p. 31
Mettre en place une activité d'agritourisme	p. 32
À la rencontre de la vannerie sauvage et buissonnière	p. 32
<b>NOUVEAU</b> Développer un escape game à la ferme	p. 33
<b>NOUVEAU</b> Raconter aux enfants en utilisant les contes en pleine nature	p. 33
<b>NOUVEAU</b> Pédagogie par la nature : réinventer sa posture d'animation	p. 34
<b>NOUVEAU</b> Addictions et écrans même combat ? Bien comprendre pour bien accueillir	p. 34
<b>NOUVEAU</b> Comment préparer un évènement sur sa ferme ?	p. 35
<b>NOUVEAU</b> Sensibilisation aux violences sexistes et sexuelles	p. 35
<b>NOUVEAU</b> Obtenir une licence : permis d'exploitation d'un débit de boisson	p. 36
<b>NOUVEAU</b> Médiation animale	p. 36
Découvrir l'âne, ses spécificités, le bâtage et l'attelage	p. 37
Auto-construire son four à pain	p. 37
<b>NOUVEAU</b> Fabriquer son savon au lait d'ânesse	p. 38
<b>NOUVEAU</b> Ouvrir sa ferme à des étudiants : comment bien les accueillir ?	p. 38



## FORMATIONS TRANSVERSALES

Entretien des arbres et des haies : quand, comment, pourquoi les tailler ?	p. 39
Pratiquer la géobiologie sur sa ferme - Initiation et perfectionnement	p. 39
<b>NOUVEAU</b> La biodynamie j'y suis, comment j'approfondis ?	p. 40
<b>NOUVEAU</b> Maîtrise de la qualité des fromages fermiers biologiques	p. 40
S'approprier le langage de l'eau	p. 41
<b>NOUVEAU</b> Apprendre la soudure pour gagner en autonomie sur sa ferme	p. 41
Les bases de fonctionnement et de l'entretien de son tracteur	p. 42
<b>NOUVEAU</b> Se familiariser à la conduite du tracteur et à l'attelage	p. 42
<b>NOUVEAU</b> Se perfectionner à la traction animale	p. 43
<b>NOUVEAU</b> Savoir communiquer sur son métier et sur la bio	p. 43
<b>NOUVEAU</b> Mettre en place et conduire un rucher simple et économe sur sa ferme	p. 44
<b>NOUVEAU</b> Bien-être au travail : trouver l'équilibre entre vie pro, perso et familiale	p. 44
Je préviens et soulage mes tensions physiques et mon stress au quotidien	p. 45
Groupe « Femmes et agriculture »	p. 46
<b>NOUVEAU</b> La régulation de l'accès au foncier	p. 46

# NOTRE DÉMARCHE QUALITÉ

## LES CERTIFICATIONS

Nos organismes sont engagés dans une démarche qualité pour la formation.



## QUALICERT ET QUALIOPI



Le GABBANJOU est certifié pour les formations réalisées à destination des contributeurs et ayant-droits VIVEA conformément au référentiel.

### LES CARACTÉRISTIQUES CERTIFIÉES

- Des formations construites à partir du recueil et de l'analyse des besoins du client
- Une offre de formation facilement accessible aux professionnels du secteur
- Des méthodes de formation adaptées aux attentes des stagiaires assurées par des formateurs et intervenants compétents et pédagogues
- Une évaluation systématique auprès des stagiaires de la satisfaction et des acquis
- Un respect des procédures du financeur

Des engagements certifiés...

...pour la formation des entrepreneurs du vivant - RE/VIV.

Le référentiel de certification de services peut-être obtenu auprès de SGS-ICS  
29, av. Aristide Briand - 94111 Arcueil cedex / [www.qualicert.fr](http://www.qualicert.fr)

## QUALIOPI

L'Afocg, le GABBANJOU et le CIVAM sont certifiés



La certification qualité a été délivrée au titre de la catégorie d'action suivante:  
ACTIONS DE FORMATION



# LES STRUCTURES PARTENAIRES

## POUR L'ÉLABORATION DE CE CATALOGUE



L'Afocg est une association de comptabilité, gestion et formation pour les exploitations agricoles de Vendée et du Maine et Loire depuis près de 50 ans. Avec plus de 1 100 adhérents et 46 salariés, l'ambition de l'Afocg est d'accompagner et de former en gestion d'entreprise dans le but de favoriser l'autonomie de décision de ses adhérents. Pour cela, elle a toujours développé une culture d'anticipation et une réflexion sur l'avenir de l'agriculture.



Le GABBAnjou est le Groupement des Agriculteurs Biologistes et Biodynamistes du Maine et Loire. Il est inscrit dans un réseau national de professionnels de l'agriculture biologique, la FNAB, dont le relais régional est la CAB des Pays de la Loire. Le GABBAnjou œuvre depuis 1982 au développement de l'AB sur l'Anjou. La structure possède aujourd'hui une réelle expertise sur l'agriculture biologique et s'est fixée 4 volets d'interventions prioritaires : encourager les installations et les conversions ; accompagner, fédérer et défendre les producteurs bio en place ; développer la commercialisation et la restauration collective ; sensibiliser les consommateurs.



Le CIVAM AD 49 (Centre d'Initiatives pour Valoriser l'Agriculture et le Milieu Rural) est une association d'éleveurs.euses souhaitant faire évoluer leur ferme vers plus d'autonomie.

Depuis 1995, notre association accompagne des agriculteurs.trices dans la mise en place et le maintien de systèmes de productions économiquement viables, équitables et respectueux de l'environnement. Ainsi, le CIVAM propose des formations collectives et des réunions d'échanges de pratiques par groupe de production (ovins, bovins, porcins) et par thématiques (mise en place du système herbager, cultures, santé animale naturelle...).



L'objectif de l'association est de répondre au renouvellement des générations agricoles en favorisant l'installation des personnes non issues du milieu agricole et s'installant hors cadre familial. Pour se faire, la coopérative met en œuvre des outils d'accompagnement concrets, qui sécurisent le parcours d'installation, (couveuse en agriculture, stage tutorat en immersion professionnelle et accompagnement au démarrage dans le cadre d'une coopérative d'activité et d'emploi) et une mise en relation concrète et contractualisée avec des professionnels du territoire d'installation.



Vivre au Pays est l'ADEAR (Association pour le Développement de l'Emploi Agricole et Rural) de Maine-et-Loire, membre du réseau de la FADEAR. Cette association a été créée avec pour objectif de promouvoir l'Agriculture Paysanne. Elle accompagne les porteurs et porteuses de projet dans leur installation à travers la mise en réseau de l'intégration territoriale.

Elle accompagne également les paysans et paysannes dans leur projet de transmission de leur activité à travers des accompagnements individuels et des formations.

Pour les porteurs et porteuses de projet, elle organise la formation « De l'idée au projet », formation qui s'adresse aux personnes qui souhaitent s'engager dans une installation agricole. Cette formation permet la découverte des productions, des territoires, affine la nature du projet, identifie les compétences à acquérir. Elle questionne la cohérence entre le projet professionnel et personnel, l'organisation du travail, le dimensionnement économique.

Vivre au Pays propose également des « cafés installation et transmission ». Ces rencontres sont des temps d'échanges entre porteurs et porteuses de projet et paysans et paysannes. Vivre au Pays mène également des actions de sensibilisation vers le grand public et intervient dans les établissements scolaires pour promouvoir l'Agriculture Paysanne.

L'association Accueil Paysan Pays de la Loire, fondée il y a 28 ans, vise à maintenir et créer de l'emploi en milieu agricole et rural en encourageant la diversification des activités agricoles et économiques. Cette diversification a pour principes la mise en place de formes d'accueil touristique et social dans les fermes, privilégiant les relations humaines, l'hospitalité et l'échange. Cela se concrétise sous forme de gîte, chambre, relais, camping paysan, auberge paysanne, vente directe de produits de qualité, séjours d'enfants, accueil à la journée (ferme pédagogique) et accueil social/individualisé de personnes fragilisées. Aujourd'hui, avec près de 85 lieux d'accueils labellisés en Pays de la Loire, notre association fait régulièrement des formations pour ses adhérents, porteurs de projets et toutes personnes intéressées par notre label.

**6 RÉSEAUX  
TRAVAILLENT  
ENSEMBLE  
POUR LA  
FORMATION  
PROFESSIONNELLE  
AGRICOLE !**

# LES GROUPES D'ÉCHANGES

## LES PARTAGES D'EXPÉRIENCES SONT ESSENTIELS POUR S'ENRICHIR MUTUELLEMENT



Pour faciliter ces échanges, plusieurs groupes se sont constitués au sein de nos associations. Composés de 10 à 20 agriculteurs, ils se rencontrent 3 à 5 fois par an. Les sujets traités au sein des groupes sont choisis par les agriculteurs d'une année à l'autre.

### BOVINS - GROUPE NORD LOIRE

Groupe technico-économique



Ce groupe se réunit autour de la gestion de leurs exploitations (pâturage, temps de travail, performances) et des résultats économiques qui en découlent.

### BOVINS – GROUPE SUD LOIRE

Groupe technico-économique




Ce groupe se réunit pour échanger sur la gestion du pâturage et des prairies. Ils évaluent également collectivement les performances de leur système de production.

### ARBRES FOURRAGERS ET SEMENCES PRAIRIALES



Ce groupe se réunit pour échanger sur les essais qu'ils font sur leur ferme concernant l'arbre fourrager (affouragement des animaux, entretien des haies, recépage...) et les semences prairiales (espèces adaptées à leur ferme, aux changements climatiques, comparaison des variétés, récolte et tri...) en élevage bovins et ovins.



### PORCS



Ce groupe se réunit pour échanger sur les thématiques ayant trait à leur système de production : alimentation, gestion et contention des animaux, transformation et commercialisation de la viande de porc.

### CULTURES ÉCONOMES EN INTRANTS



Ce groupe se réunit pour échanger et se former sur la conduite des cultures en réduisant les intrants. Ils abordent les sujets de la fertilité des sols, du travail du sol, des rotations, des couverts végétaux et de la diversification des cultures.

### OVINS



Ce groupe se réunit pour échanger autour de la gestion du pâturage, la conduite du troupeau ovin, la santé et le travail.



## MARAÎCHAGE BIO

Producteurs installés et porteurs de projets



2 groupes : un pour les producteurs installés, un autre pour les porteurs de projets ou jeunes installés. Ces groupes se retrouvent au cours de la saison de production pour visiter des fermes et échanger sur des sujets techniques précis (pratiques agronomiques, choix variétaux, bilan de campagne passée, etc.).

## ARBORICULTURE BIO



Ce groupe d'échange autour de l'arboriculture bio diversifié vise la montée en compétences des arboriculteurs et porteurs de projets sur divers sujets : organisation du travail, reconnaissance entomologique, planification de la main d'œuvre, études de filières, créations de références collectives etc...Plusieurs rencontres et/ou journées de formation ont lieu dans l'année.

## PAM BIO



Ce groupe est porté par la CAB et permet aux producteurs de PAM de la région d'échanger et de questionner leurs pratiques agricoles tout en réfléchissant collectivement à l'amélioration structurelle de la filière PAM en Pays de la Loire.

## GRANDES CULTURES BIO BASSIN VERSANT DE L'OUDON



Ce groupe se réunit 3 journées par an. L'objectif du groupe est d'échanger sur ses pratiques pour progresser collectivement afin de sécuriser les systèmes de culture et d'améliorer leurs résultats. Thèmes abordés : désherbage mécanique, comprendre et gérer les sols vivants, le travail du sol, amélioration de la fertilité des sols, les cultures de diversification....



## CÉRÉALES PAYSANNES



Les producteurs de ce groupe bio travaillent sur la culture des blés de variétés paysannes et plus généralement sur leurs systèmes culturaux afin que ceux-ci préservent au maximum la vie du sol : semis sous couvert vivant, itinéraires culturaux sans labour, associations culturales mais aussi sélection variétale et tri/stockage des récoltes font partie des sujets de travail du groupe.



# ENVIE DE REJOINDRE

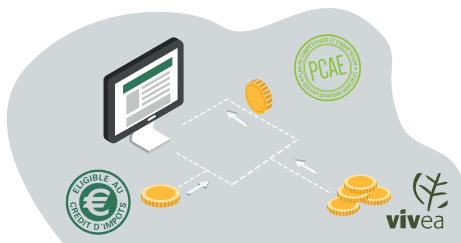
# CES GROUPES D'ÉCHANGES ?

# N'HÉSITEZ PAS À NOUS CONTACTER !

GABBANJOU 02 41 37 19 39 | CIVAM 02 41 39 48 75

# LES FINANCEMENTS

Différentes sources de financements existent pour nos formations, n'hésitez pas à contacter directement la structure organisatrice qui vous accompagnera dans vos démarches.



## FINANCEMENTS POSSIBLES



### VIVEA

Certaines formations sont financées par le fonds d'assurance formation VIVEA auquel vous contribuez chaque année en tant que chef d'exploitation agricole. Les attributions de financement VIVEA se déroulent tous les mois, aussi, nous ne sommes pas toujours en mesure de communiquer sur les tarifs exacts des formations. Cette offre de formations regroupe les stages envisagés à la date de publication. Selon l'actualité, vos souhaits et les évolutions réglementaires, d'autres propositions de formations pourront vous être suggérées.



### CRÉDIT D'IMPÔT

EN VOUS FORMANT, VOUS POUVEZ BÉNÉFICIER D'UN CRÉDIT D'IMPÔT

$\text{Nb d'heures de formation} \times \text{taux horaire du SMIC} \times 2 = \text{Crédit d'impôt}$

\* Cela concerne tous les exploitants agricoles imposés au bénéfice réel et dans la limite de 40 heures par année civile pour des formations payantes.



### PCAE

Dans ce catalogue, certaines formations sont labellisées « éligibles au PCAE ». Cela vous permet d'accéder au fonds du Plan pour la Compétitivité des Exploitations Agricoles (fonds d'investissements pour le végétal, l'élevage...).

**Note importante :** vous avez 2 ans pour réaliser une formation avant la date de clôture de votre dossier d'investissements PCAE, mais n'attendez pas !

POUR CERTAINES DE NOS FORMATIONS,  
nous bénéficions de financements et soutiens des organismes suivants



Cap vers vos compétences



Région  
PAYS DE LA LOIRE

## FINANCEMENTS POSSIBLES SELON VOTRE STATUT



### En tant qu'agriculteur

Cotisant à la M.S.A, vous bénéficiez du fonds de formation appelé VIVEA. Vous avez un crédit de 3 000 € sur l'année civile, ce qui représente environ 13 jours de formations. Consultez votre solde sur le site internet [www.vivea.fr](http://www.vivea.fr) ou contactez VIVEA au 02 41 21 11 34



### En tant que salarié agricole

La formation n'est pas prise en charge par les fonds VIVEA. Cependant, votre employeur peut bénéficier d'une prise en charge partielle par OCAPAT, des frais pédagogiques engagés et du montant de votre salaire. Renseignements : [www.ocapiat.fr](http://www.ocapiat.fr)



### En tant que porteur de projet

Plusieurs possibilités existent en fonction de votre parcours d'installation, de votre situation professionnelle ou encore de vos droits personnels. Pôle Emploi ou votre Compte Personnel de Formation peuvent financer la formation sous certaines conditions, comme VIVEA si votre formation est inscrite dans votre PPP comme étant «obligatoire avant l'installation». Contactez directement les institutions concernées.



### Autres situations

Votre OPCO (Opérateurs de Compétences) ou Pôle Emploi, si vous êtes demandeur d'emploi, peut - sous certaines conditions - financer votre formation. Si ce n'est pas le cas, contactez directement la structure organisatrice de la formation pour connaître le tarif.



# TARIFS & CONTACTS

## Les dates et lieux

Les dates et lieux exacts des formations peuvent être provisoires. Ils vous seront communiqués un mois avant le début de la formation. Le programme détaillé est disponible pour chaque formation sur demande auprès de l'organisme de formation.



## AFOCG



### Tarifs

Formation gratuite pour les stagiaires finançables par VIVEA.  
Stagiaire non finançable : contribution de 60 € / journée de formation.  
Toute annulation tardive sera facturée 30 € HT afin de couvrir les frais administratifs



### Renseignements et inscriptions

Karine GAZEAU  
Tél. : 02 51 46 23 99 | Mail : [formation@afocg.fr](mailto:formation@afocg.fr)  
 Inscription en ligne possible : [www.afocg.fr](http://www.afocg.fr)



## CIVAM AD 49



### Tarifs

Tarif définit selon la formation, nous contacter pour les renseignements.



### Renseignements et inscriptions

Louise LEPROVOST  
Tél. : 02 41 39 48 75 | Mail : [louise.leprovost@civam.org](mailto:louise.leprovost@civam.org)



## GABB ANJOU




### Tarifs

20 €/jour pour les contributeurs VIVEA. Frais administratifs supplémentaires offerts pour les adhérents.  
Stagiaires non finançables ; contacter le centre de formation.



### Renseignements et inscriptions

Héloïse FARGES  
Tél. : 02 41 37 19 39 | Mail : [heloise.farges@gabbanjou.org](mailto:heloise.farges@gabbanjou.org)  
 Inscription en ligne possible : [www.gabbanjou.com](http://www.gabbanjou.com)



## ACCUEIL PAYSAN PAYS DE LA LOIRE



### Tarifs

Formation : 40 € / jour pour les contributeurs VIVEA ou CPF  
Stagiaire non finançable : contribution de 80 €/journée de formation ou 70 € pour adhérent du réseau Accueil Paysan.



### Renseignements et inscriptions

Adrien BILLET

Tél.: 09 72 31 65 38 | Mail : [pdl@accueil-paysan.com](mailto:pdl@accueil-paysan.com)

 Inscription en ligne possible : [www.accueil-paysan-paysdelaloire.com](http://www.accueil-paysan-paysdelaloire.com)



## ASSOCIATION VIVRE AU PAYS



### Tarifs

Gratuit pour les contributeurs et contributrices VIVEA adhérents à Vivre au Pays, contribution de 30 € pour les non-adhérents (cotisation Vivre au Pays).



### Renseignements et inscriptions

Etienne MARTIN

Tel : 02 41 39 54 77 / 06 89 61 96 94 – Mail : [vivreaupays.49@gmail.com](mailto:vivreaupays.49@gmail.com)

Clotilde HUBERT

Tel : 02 41 39 54 77 / 06 15 64 25 30 – Mail : [vivreaupays.49@gmail.com](mailto:vivreaupays.49@gmail.com)



## CIAP 49



### Tarifs

Formation gratuite pour les contributeurs VIVEA  
Stagiaire non finançable : contacter le centre de formation



### Renseignements et inscriptions

Maëlys DILÉ

Tél.: 06 04 19 05 35 | Mail : [vapciap@gmail.com](mailto:vapciap@gmail.com)



Nous veillerons à ce que nos formations soient accessibles aux personnes en situation de handicap, si c'est votre cas, merci de nous le signaler.



## INSCRIPTIONS AUX FORMATIONS

CONTACTEZ DIRECTEMENT PAR TÉLÉPHONE, PAR MAIL,  
OU CONSULTEZ LES SITES INTERNET DE LA STRUCTURE  
ORGANISATRICE DE LA FORMATION QUI VOUS INTÉRESSE

## GRUPE D'ÉCHANGES ENTRE ÉLEVEURS.SES OVINS HERBAGERS

### Objectif

Améliorer l'autonomie et la résilience de son système ovin.

### Contenu

Programme défini par le groupe, comprenant :

- Conduite système fourrager (pâturage, changement climatique)
- Gestion de la reproduction, choix des périodes d'agnelage
- Parasitisme : protocole de suivi copro en groupe, analyse collective
- Santé animale : méthode OBSALIM
- Bilan de campagne : partage des réussites et difficultés

### Pré-requis

Aucun

### Intervenants

Clémence ROBSON, animatrice du groupe, Bernadette LICHTFOUSE, parasitologue, Catherine ROFFET, vétérinaire



### Date

Tout au long de l'année 2023-2024.



### Durée

4 journées et un voyage d'études



### Lieu

Fermes des membres du groupe



## GRUPE D'ÉCHANGES ENTRE ÉLEVEURS.EUSES DE PORCS (PLEIN-AIR ET PAILLE)

### Objectif

Améliorer l'autonomie de son atelier porc (élevage et transformation).

### Contenu

Programme défini par le groupe, avec :

- Vistes de fermes : gestion des parcs, de l'habitat, alimentation, transformation, commercialisation
- Santé animale : journée avec un vétérinaire, selon les besoins
- Bilan de campagne : partage des réussites et difficultés

### Pré-requis

Aucun

### Intervenants

Clémence ROBSON, animatrice du groupe  
Vincent MÜLLER, vétérinaire



### Date

Tout au long de l'année 2023-2024



### Durée

4 journées



### Lieu

Fermes des participant-es ou visites hors du groupe



## GRUPE D'ÉCHANGES ENTRE ELEVEUR.EUSES EN SYSTEME PASTORAL

### Objectif

Construire son projet pastoral en lien avec son territoire.

### Contenu

Programme défini par le groupe, avec :

- Formations techniques : pâturage de végétation naturelle
- Echanges entre éleveurs.euses en système pastoral
- Mobilisation des acteurs locaux dans les territoires

### Pré-requis

Aucun

### Intervenant

Clémence ROBSON, animatrice du groupe  
Intervenant-es selon besoins de formation



### Date

Tout au long de l'année 2023-2024



### Durée

4 journées



### Lieu

Fermes des participant-es ou en salle (selon journée)



## GRUPE D'ÉCHANGES ENTRE ELEVEURS.EUSES BOVINS (LAIT & VIANDE) SUD LOIRE

### Objectif

Maîtriser son système herbager pâturant autonome et économe.

### Contenu

- Rallye-herbe : conduite du pâturage et des stocks fourragers tout au long de l'année, adaptation aux aléas climatiques.
- Gestion des prairies : pérennité des prairies, implantation des espèces et variétés.
- Rallye-poil : observation des animaux en lien avec la santé animale et l'équilibre de la ration alimentaire.
- Bien vivre de son métier d'éleveurs.euses : organisation du travail, gestion de la main d'œuvre

### Pré-requis

Aucun

### Intervenante

Clémence MAHIEU - animatrice au CIVAM AD 49



### Date

Tout au long de l'année 2023-2024



### Durée

4 demi-journées



### Lieu

Fermes des participant-es ou visites hors du groupe



## RÉALISER UN DIAGNOSTIC PRAIRIAL GRÂCE À L'OUTIL MISSION PERPET

### Objectif

Réaliser un diagnostic prairial en groupe, et mettre en cohérence ses pratiques avec ses prairies et leur fonction fourragère.

### Contenu

- Réaliser un diagnostic prairial : que nous disent la couverture, la flore et le rendement sur l'état de la prairie ?
- Définir la fonction fourragère principale de la prairie : qu'est-ce que l'agriculteur.trice attend de cette prairie ?
- Réfléchir collectivement aux pratiques de gestion de la prairie pour prolonger sa productivité

### Pré-requis

Aucun

### Intervenants

Maureen DE MEY, animatrice au CIVAM AD 49. Avec l'outil Mission PERPET, outil d'animation créé par Réseau CIVAM, Idele et INRAe



#### Date

Automne 2023



#### Durée

1 journée



#### Lieu

Fermes des participants/es



## GROUPE D'ÉCHANGES ENTRE ELEVEURS.SES DE BOVINS NORD LOIRE

### Objectif

Construire ou sécuriser son système herbager, autonome et économe en intrants.

### Contenu

- Construire et conduire un système basé sur l'herbe pâturée : implantation des prairies, pâturage tournant...
- Conduire les cultures en rotation avec l'herbe en minimisant les intrants : rotation, mélanges d'espèces, fertilité du sol...
- Améliorer l'autonomie alimentaire, l'efficacité économique et la satisfaction au travail

### Pré-requis

Aucun

### Intervenants

Maureen DE MEY - animatrice au CIVAM AD 49, agriculteur.trice expérimenté.e ou expert extérieur



#### Date

Tout au long de l'année 2023-2024



#### Durée

5 à 7 journées



#### Lieu

Fermes des participant.e.s ou visites hors du groupe





# CONSTRUIRE UN PÂTURAGE TOURNANT SUR MA FERME

## Objectif

Mettre en œuvre le pâturage tournant sur ma ferme.

## Contenu

- Intérêt économique du pâturage.
- Mise en place du pâturage tournant : fonctionnement de la rotation des paddocks en fonction de la pousse de l'herbe, aménagement des paddocks (surface pâturable, points d'eau et chemin d'accès).
- Gestion des prairies : itinéraire technique d'implantation des prairies, choix des espèces, pérennité des prairies.
- Rallye-herbe : conduite du pâturage tout au long de l'année sur les fermes des participant.

## Pré-requis

Aucun

## Intervenants

Sylvain BAUMARD, animateur au Civam AD 49  
Duo de paysans formateurs expérimentés



### Date

Tout au long de l'année 2023-2024



### Durée

6 journées



### Lieu

Fermes des participants/es



# (RE)-PENSER LE TRAVAIL SUR MA FERME D'ÉLEVAGE BOVIN

## Objectif

Expérimenter des méthodes, remobilisables, pour faire le point sur votre travail. Identifier des pistes concrètes pour bien vivre votre travail.

## Contenu

Un temps pour :

- vous permettre de faire le point sur votre travail : dans mon travail, qu'est-ce qui va bien et sur quoi je peux m'appuyer ? qu'est-ce qui est plus difficile et sur quoi il faut agir ?
- Echanger en groupe, partager des réussites (et repartir avec de bonnes idées !), et des difficultés, et imaginer ensemble des pistes concrètes pour bien vivre votre travail

## Pré-requis

Prendre un temps de réflexion individuel autour de questions transmises par la formatrice

## Intervenante

Maureen DE MEY, animatrice au CIVAM AD 49



### Date

Début 2024



### Durée

1 journée



### Lieu

Fermes du Maine et Loire



## ENGRAISSER SES BOVINS AU PÂTURAGE (BOVINS VIANDE OU LAIT)

### Objectif

Connaître les intérêts de l'engraissement au pâturage et savoir le construire sur sa ferme.

### Contenu

- Retours d'expériences de fermes avec engraissement à l'herbe
- Efficacité économique de ces systèmes
- Impacts sur la qualité des viandes
- Construction d'un système avec finition à l'herbe

### Pré-requis

Aucun

### Intervenant(s)

Denis ALAMOME, formateur expérimenté sur les systèmes herbagers et la finition à l'herbe



#### Date

Printemps 2024



#### Durée

2 journées



#### Lieu

Fermes du Maine et Loire



## NOUVEAU

## S'INITIER À L'UTILISATION DE L'OSTÉOPATHIE EN ÉLEVAGE

### Objectif

Être capable de mieux observer ses animaux et détecter des pathologies relevant de l'ostéopathie. Savoir mettre en œuvre quelques gestes simples.

### Contenu

- L'ostéopathie qu'est-ce que c'est ?
- Les grands principes
- Observation des animaux
- Les pathologies courantes relevant de l'ostéopathie
- Applications concrètes sur des animaux : découverte du ressenti manuel, mise en œuvre de quelques gestes simples

### Pré-requis

Aucun

### Intervenante

Héloïse ADER, Vétérinaire Ostéopathe



#### Date

21/11/2023



#### Durée

1 journée



#### Lieu

Fermes des participants/es



## GRUPE D'ÉCHANGE SUR LES CULTURES ENTRE POLYCLULTEURS-ELEVEURS

### Objectif

Améliorer la fertilité des sols des systèmes de cultures économes en phytos.

### Contenu

- Conduite des cultures économes : rotations itinéraires techniques, choix des espèces, désherbage mécanique
- Fonctionnement du sol et agriculture de conservation en Bio: réduction du travail du sol, couverts végétaux fertilisation
- Diversification du système de culture pour l'alimentation humaine : choix des cultures, itinéraires techniques, matériel spécifique, débouchés

### Pré-requis

Aucun

### Intervenants

Sylvain BAUMARD, animateur au Civam AD 49, intervenant.e.s selon besoin de formateurs et agriculteurs.ices expérimenté.e.s



### Date

Tout au long de l'année 2023-2024



### Durée

4 journées



### Lieu

Fermes des participants/es



## GRUPE ARBRES FOURRAGERS ET SEMENCES PRAIRIALES

### Objectif

Mettre en place les outils d'un réseau de semences paysannes et explorer la ressources fourragère par les arbres sur la ferme.

### Contenu

- Définir les variétés prairiales adaptées à sa ferme
- Définir ses besoins en semences sur sa ferme
- S'approprier les étapes de production de semences
- Expérimenter l'arbres fourrager auprès des bovins, ovins, caprins
- Entretien ses haies et arbres fourragers

### Pré-requis

Aucun

### Intervenants

Louise LEPROVOST, animatrice au CIVAM AD 49, intervenant-es selon besoins de formation et agriculteurs.trices expérimenté.e.s



### Date

Tout au long de l'année 2023-2024



### Durée

4 journées



### Lieu

Fermes des participants/es



NOUVEAU

## IRRIGATION ET CHANGEMENT CLIMATIQUE EN MARAÎCHAGE

### Objectif

Travailler des pistes d'adaptation de son irrigation au changement climatique.

### Contenu

- Travailler différents moyens de réduire sa consommation d'eau
- Partager autour de l'adoption de différentes techniques d'irrigation
- Repenser la conduite de ses cultures en intégrant de nouveaux systèmes d'irrigation

### Pré-requis

Aucun

### Intervenant

William PARME, conseiller technique maraîchage biologique et petits fruits à la CAB

### Date

27/02/2024

### Durée

1 journée

### Lieu

Ferme des participants-es



## S'INSTALLER EN MARAÎCHAGE BIOLOGIQUE DIVERSIFIÉ – GROUPE « JEUNES POUSSÉS »

### Objectif

Acquérir des compétences techniques en maraîchage bio diversifié, faire des choix cohérents dans le cadre de son installation.

### Contenu

- La commercialisation
- Echanges d'expériences
- L'aménagement de son outil de travail
- Mécanisation
- Irrigation
- Planification des cultures
- Gestion des matières organiques
- ....

### Pré-requis

Être porteur.se de projet en maraîchage ou jeune installé.e

### Intervenants-es

Agriculteurs.trices accueillant la journée et/ou intervenants externes

### Date

2023/2024

### Durée

Plusieurs journées thématiques de 7 h

### Lieu

Ferme des participant.e.s ou ferme d'un.e maraîcher.ère expérimenté.e





# CYCLE DE FORMATIONS ET GROUPE ECHANGES EN ARBORICULTURE BIO DIVERSIFIEE

## Objectif

Monter en compétences techniques, créer des références techniques, accompagner le développement et la sécurisation des projets.

## Contenu

- Echanges d'expériences
- L'aménagement de son outil de travail
- Gestion de l'irrigation
- Biodiversité fonctionnelle
- Choix variétal
- Résilience aux changements climatiques
- Taille et greffe
- ...

## Pré-requis

Etre porteur.se de projet ou installé.e en arboriculture fruitière

## Intervenant

Agriculteurs.trices accueillant la journée et/ou intervenants externes



### Date

2023/2024



### Durée

Plusieurs journées thématiques de 7 h



### Lieu

Ferme des participants.e.s ou ferme d'un.e arboriculteur.trice expérimenté.e



# TAILLE ET GREFFE DES ARBRES FRUITIERS HAUTE-TIGE

## Objectif

Être autonome dans l'entretien de ses arbres fruitiers haute tige et acquérir les clefs d'une bonne taille et d'un bon greffage.

## Contenu

- Les facteurs à prendre en compte avant de tailler
- Le choix de la taille
- Les impacts d'une bonne et d'une mauvaise taille
- Le choix de l'essence à greffer et du greffon
- Le choix du type de greffe
- Les différentes étapes d'un greffage

## Pré-requis

Aucun

## Intervenant

Grégory FAUPIN, pépiniériste en arbres fruitiers biologiques



### Date

16/01 et 26/03/2024



### Durée

2 journées



### Lieu

chez Grégory FAUPIN à Chazé-sur-Argos (49)



NOUVEAU

## ÉLABORER DES PRODUITS TRANSFORMÉS AVEC DES FRUITS

### Objectif

Acquérir les compétences techniques et réglementaires en transformation fermière de fruits biologiques.

### Contenu

- Les bases de la conservation des aliments
- Le système qualité
- Les leviers de la transformation
- Les différentes techniques de conservation des fruits (confitures, coulis, jus, pâtes de fruits, sirops, nectars, sorbets, fruits séchés, vinaigres, etc.)
- L'étiquetage des denrées alimentaires

### Pré-requis

Aucun

### Intervenante

Hariniaina RANJORO, Ingénieure en agroalimentaire, spécialisée en valorisation des produits de terroir

 **Date**

5 et 6/03/2024

 **Durée**

2 journées

 **Lieu**

C'est Bio l'Anjou - 56 Avenue d'Angers  
49190 Rochefort sur Loire



NOUVEAU

## ÉLABORER DES PRODUITS TRANSFORMÉS AVEC DES LÉGUMES

### Objectif

Acquérir les compétences techniques et réglementaires en transformation fermière de légumes biologiques.

### Contenu

- Les bases de la conservation des aliments
- Le système qualité
- Les leviers de la transformation
- Les différentes techniques de conservation des légumes (pasteurisation, stérilisation, semi-conserve, fermentation, conservation dans l'huile ou le vinaigre, etc.)
- L'étiquetage des denrées alimentaires

### Pré-requis

Aucun

### Intervenante

Hariniaina RANJORO, Ingénieure en agroalimentaire, spécialisée en valorisation des produits de terroir

 **Date**

30 et 31/01/2024

 **Durée**

2 journées

 **Lieu**

Bio l'Anjou - 56 Avenue d'Angers  
49190 Rochefort sur Loire



## VITICULTURE BIOLOGIQUE : FORMATIONS DE LA CAB PAYS DE LA LOIRE

### Objectif

Journées techniques d'échanges et de formations en viticulture-oenologie bio et biodynamique.

### Contenu

Plusieurs journées dans l'année :

- La Biodynamie en viticulture par Corinne COMME le 7/11/2023
- Les Plantes pour soigner la Vigne par Eric PETIOT les 18 et 19/01/2024
- Autres formations à venir...

### Pré-requis

Etre adhérent au programme technique Viti-Oeno CAB ou être adhérent à un GAB des Pays de la Loire

### Intervenants

CAB Pays de la Loire + intervenants externes



#### Date

2023/2024



#### Durée

Plusieurs journées



#### Lieu

Ferme des participants.es en Pays de la Loire



## CYCLE DE FORMATIONS ET GROUPE D'ÉCHANGES EN PETITS FRUITS BIOLOGIQUES

### Objectif

Journées techniques d'échanges et de formations en production de petits fruits biologiques.

### Contenu

Plusieurs journées dans l'année :

- La commercialisation en petits fruits bio le 5/10/2023
- Bilan de campagne en novembre 2023
- Echanges sur le temps de travail (réservé groupe GIEE) le 18/01/2024
- Autres thématiques à venir...

### Pré-requis

Faire partie du groupe GIEE « Petits fruits Bio » pour certaines journées spécifiques

### Intervenants

Céline LE GARDIEN, animatrice petits fruits bio au GABBAnjou + intervenants externes



#### Date

2023/2024



#### Durée

Plusieurs journées



#### Lieu

Ferme des participants.es en Pays de la Loire





**ÉCOPHYTO**  
RÉDUIRE ET AMÉLIORER  
L'UTILISATION DES PHYTOS

## AGRONOMIE GÉNÉRALE MIEUX CONNAÎTRE SES SOLS POUR MIEUX LES GERER

### Objectif

Acquérir les éléments techniques pour cerner les composantes du fonctionnement d'un sol et adapter sa stratégie de gestion du sol.

### Contenu

- Fonctionnement du végétal, l'altération, l'activité biologique, l'agrégation/érosion
- Observation de la porosité, la structure, développement racinaire, la circulation de l'eau, stabilité structurale, état calcique etc.
- Lien entre les observations et les pratiques agronomiques
- Les matières organiques dans le sol : qualité/quantité, compostage, déchets verts, « engrais »
- Réalisation de profils de sol, quel travail du sol réaliser ?

### Pré-requis

Aucun

### Intervenant

Thomas QUEUNIET, animateur grandes cultures et sol au CIVAM Bio 53



### Date

30/11, 7 et 14/12/2023



### Durée

3 journées + 1 rdv individuel pour le PCAÉ



### Lieu

Ferme des participants/es



**ÉCOPHYTO**  
RÉDUIRE ET AMÉLIORER  
L'UTILISATION DES PHYTOS

## DIAGNOSTIQUER SON SOL PAR LES PLANTES BIO-INDICATRICES

### Objectif

Analyser le fonctionnement agronomique de son sol grâce aux plantes bio-indicatrices et adapter ses pratiques culturales en fonction du diagnostic.

### Contenu

- Notions d'agronomie, d'écologie et de biologie appliquées aux plantes bio-indicatrices
- Lien entre la plante et le sol
- Reconnaissance des familles et espèces bio-indicatrices
- Influence des pratiques culturales sur les plantes
- Méthode et étapes du diagnostic de sol
- Mise en pratique du diagnostic

### Pré-requis

Aucun

### Intervenant

Miguel NEAU, formateur en agronomie et botanique



### Date

5 et 10/04/2024



### Durée

2 journées



### Lieu

Ferme des participants/es





# CULTIVER DES BLÉS DE VARIÉTÉS PAYSANNES EN ABC

## Objectif

Progresser en groupe sur la sélection des variétés paysannes dans des systèmes culturaux préservant la vie des sols.

## Contenu

- Le contenu de cette formation sera affiné en fonction de la demande des producteurs du groupe blés paysans du GABB, parmi les sujets de travail du groupe : sélection variétale, agronomie, pratiques culturales, post récolte

## Pré-requis

Aucun

## Intervenant

Adrien LISEE, GABB ANJOU



## Date

Hiver 2023/2024



## Durée

1 journée



## Lieu

Maine et Loire



## NOUVEAU

# SANTÉ DU SOL ET SANTÉ DES PLANTES, COMPRENDRE LA METHODE ALBRECHT

## Objectif

Approfondir les notions de santé des plantes avec l'équilibre des sols.

## Contenu

- Analyser le sol au travers des équilibres chimiques
- Lier l'analyse du sol à la santé des plantes
- Lire collectivement et comprendre deux analyses Albrecht
- Adapter ses itinéraires techniques

## Pré-requis

Aucun

## Intervenant

Francis BUCAILLE, agriculteur, spécialiste en analyses agronomiques, co-fondateur de Gaïago



## Date

29 et 30/11/2023



## Durée

2 journées



## Lieu

Ferme des participants/es



## TRANSMETTRE - PRÉPARER LA TRANSMISSION DE MON EXPLOITATION

### Objectif

Anticiper sa cessation d'activité en intégrant les questions liées à la transmission.

### Contenu

- Les notions clés de la transmission
- Communiquer sur son projet
- Le contexte et enjeux actuels de la transmission
- Les méthodes d'évaluation de la valeur de reprise d'une exploitation
- Les modalités de départ à la retraite
- Les piliers obligatoires et facultatifs de la retraite
- Les risques juridiques et fiscaux d'une transmission non préparée

### Pré-requis

Aucun

### Intervenants

Conseillers de gestion Afocg - Conseiller retraite AG2R



#### Date

11 et 18/01/2024



#### Durée

2 journées



#### Lieu

A définir

## TRANSMETTRE - ANTICIPER LES ASPECTS JURIDIQUES ET FISCAUX

### Objectif

Connaître les règles juridiques et fiscales de la cessation d'activité.

### Contenu

- Présentation des outils à disposition pour optimiser l'impact fiscal et social de la transmission
- Présentation des problématiques juridiques et fiscales auxquels sont confrontés les futurs cédants (TVA, impôt, plus-value, améliorations foncières)
- Présentation des techniques juridiques et fiscales à connaître (succession, donations, testament, baux à long terme, formules sociétaires)

### Pré-requis

Aucun

Formation complémentaire

### Intervenante

Conseillère juridique Afocg.



#### Date

08/02/2024



#### Durée

1 journée



#### Lieu

A définir

## FORMATION PAYSAN CRÉATIF

### Objectif

Finaliser son projet d'installation et s'insérer sur le territoire.

### Contenu

- Stage sur son site d'installation et chez un paysan référent (1617h) + 12 jours de formations à l'entrepreneuriat
- Mise en place d'un groupe d'appui local
- Accompagnement individuel : 21 h d'entretiens individuels + 105 h de journées de terrain en auto-formation tutorée par le paysan référent
- Un statut sécurisé : stagiaire de la formation professionnelle avec rémunération pôle emploi/région

### Pré-requis

Porteurs de projet en agriculture

### Intervenants

Formateurs CIAP et intervenants extérieurs



#### Date

Entrées permanentes



#### Durée

12 mois



#### Lieu

Murs-Erigné et stages dans le département



## CONSTRUIRE UN PROJET COLLECTIF ET ANTICIPER LE « TRAVAILLER ENSEMBLE »

### Objectif

Identifier les attentes envers un futur collaborateur et bien appréhender les étapes clés de construction d'un projet collectif.

### Contenu

- Le fonctionnement de l'exploitation et ses acteurs.
- Les attentes et les craintes du/des paysans en place et du/des futurs associés
- Témoignage d'associés de GAEC ayant remplacé un associé sur leur démarche
- Premiers éléments de travail sur le projet collectif : répartition des responsabilités, circulation de l'information, orientation stratégique de l'exploitation

### Pré-requis

Venir avec ses futurs associés

### Intervenants

Formateurs CIAP



#### Date

Automne 2023



#### Durée

3 jours



#### Lieu

À définir



## ANTICIPER LA TRANSMISSION DE MA FERME

### Objectif

Prendre le temps de préparer son projet de transmission et pouvoir anticiper les aspects humains, techniques, financiers et administratifs.

### Contenu

- Ma ferme : comment j'en vois la transmission aujourd'hui, identifier ses atouts
- Les porteurs de projet, leurs attentes
- Les étapes du parcours transmission, les personnes-ressources
- Les différentes approches de la valeur de ma ferme
- Les incidences juridiques et fiscales, la retraite
- Activer mes réseaux et me préparer à rencontrer des repreneurs

### Pré-requis

Aucun

### Intervenants

Clotilde HUBERT, animatrice Vivre au Pays et intervenants extérieurs



#### Date

Février 2024



#### Durée

4 journées



#### Lieu

Mûrs-Erigné



## DE L'IDÉE AU PROJET

### Objectif

Questionner et mûrir son envie d'installation agricole, et cheminer « de l'idée au projet ».

### Contenu

- Questionner son idée de projet, par rapport à son propre système de valeurs, au territoire, au contexte environnemental et social
- Approfondir les étapes du parcours à l'installation : montée en compétences, recherche de foncier, connaissance du territoire, choix des statuts, financement du projet, mode de commercialisation...
- Rencontrer d'autres porteur-se-s de projet, des agriculteur-ice-s du territoire, visiter des fermes...

### Pré-requis

Aucun

### Intervenants

Clotilde HUBERT, animatrice Vivre au Pays et intervenants extérieurs



#### Date

1<sup>ère</sup> session du 26/10/23 au 11/01/24 ;  
2<sup>ème</sup> session au printemps 2024 (dates à définir).



#### Durée

10 journées



#### Lieu

Mûrs-Erigné



# MON BUREAU : L'ORGANISATION ADMINISTRATIVE ET COMPTABLE

## Objectif

Maîtriser l'organisation administrative et comptable de son exploitation pour gagner en efficacité et affiner son autonomie.

## Contenu

- Les différents types de documents administratifs. Les méthodes de classement existant
- L'aménagement de son espace de travail
- Les règles de l'archivage
- Les différents outils de planification
- L'organisation des tâches dans le temps
- Comment gérer une caisse répondant aux obligations comptables

## Pré-requis

Aucun

## Intervenant

Technicien de gestion Afocg



### Date

03/10/2023 ou 07/11/2023 ou 17/09/2024



### Durée

1 journée



### Lieu

A définir



# LES PRINCIPES DE BASE DE LA COMPTABILITE

## Objectif

Maîtriser le fonctionnement des comptes et ses obligations comptables.

## Contenu

- Les principes fondamentaux de la comptabilité
- Les spécificités de l'activité agricole
- Le principe de la partie double
- Les spécificités de l'activité agricole en matières comptable, social, juridique et fiscale
- Le fonctionnement des comptes du plan comptable
- Les éléments du passif et de l'actif et du compte de résultat (charges/produits, variation de stock)
- L'élaboration d'un document de synthèse
- L'inventaire

## Pré-requis

Aucun

## Intervenant

Conseiller Afocg



### Date

19/09/2023 ou 21/11/2023 ou 26/09/2024



### Durée

1 journée



### Lieu

A définir



## BILAN ANNUEL : DE LA PERFORMANCE ÉCONOMIQUE A LA TRÉSORERIE

### Objectif

Comprendre les évolutions de la trésorerie en fonction de mon EBE et son utilisation puis agir sur les équilibres futurs..

### Contenu

- Comprendre et maîtriser son document de résultat par le tableau de financement
- Faire du tableau de financement un outil d'aide à la décision grâce à l'identification des pièges à éviter et l'étude des leviers possibles
- Agir sur les éléments du tableau de financement pour faire évoluer son bilan

### Pré-requis

Avoir au minimum une année de comptabilité

### Intervenant

Conseiller Afocg



#### Date

28/11/2023



#### Durée

1 journée



#### Lieu

A définir



## SÉCURISER MON REVENU EN GERANT MA TRÉSORERIE

### Objectif

Maîtriser l'approche de trésorerie à court terme et être capable d'anticiper les futurs équilibres financiers.

### Contenu

- Comprendre et distinguer les éléments de résultat et de trésorerie
- S'approprier la méthode du budget mensuel de trésorerie
- Analyser les impacts du flux de trésorerie sur le comptebancaire.
- Identifier les leviers possibles pour agir sur les équilibres mensuels de trésorerie
- Ouverture sur les équilibres annuels de trésorerie

### Pré-requis

Avoir un document de résultat

### Intervenant

Conseiller Afocg



#### Date

14/11/2023 et 05/12/2023



#### Durée

2 journées



#### Lieu

A définir



## S'APPROPRIER LE RÔLE D'EMPLOYEUR

### Objectif

Comprendre les droits et les obligations en tant qu'employeur et ceux de ses salariés.

### Contenu

- Les obligations préalable à l'embauche
- Les différents types de contrat de travail
- Les affichages obligatoires / document unique d'évaluation des risques
- La gestion de la durée du travail
- La protection sociale
- La composition d'un bulletin de salaire et de la DSN
- La gestion des arrêts maladies et accidents du travail
- Les modes de rupture du contrat de travail

### Pré-requis

Aucun

### Intervenantes

Conseillère juridique et gestionnaire de paie Afocg



#### Date

16/11/2023 ou 15/02/2024 ou 18/06/2024



#### Durée

1 journée



#### Lieu

A définir

## EMPLOYEUR DE MAIN D'ŒUVRE, ÇA SE CONSTRUIT ET ÇA SE CULTIVE

### Objectif

Identifier les éléments nécessaires au développement de relations de qualité et pérenne avec les salariés.

### Contenu

- Les principes de la communication
- Les différents types de management et leur adaptation aux salariés
- Les droits et obligations des salariés et des employeurs
- L'organisation du travail
- Les modalités de gestion des ressources humaines au quotidien

### Pré-requis

Aucun

### Intervenants

Directeur et conseillère juridique Afocg



#### Date

16/01/2024 et le 25/01/2024



#### Durée

2 journées



#### Lieu

A définir



## CHOISIR ET FAIRE ÉVOLUER LE STATUT JURIDIQUE DE SON EXPLOITATION

### Objectif

S'approprier les principes de constitution et fonctionnement des formes sociétaires des points de vue juridiques, sociaux, fiscaux et économiques.

### Contenu

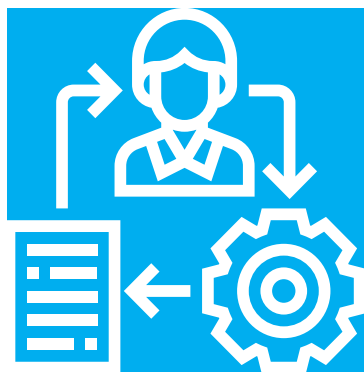
- Présentation de ce qu'est une société
- Comparaison de la société et d'une exploitation individuelle
- Incidences fiscales et sociales
- Notion d'apports et de capital social, les associés, le foncier, responsabilités
- Présentation des différentes sociétés et laquelle choisir selon les situations
- Comment constituer la société – formalismes – pérennité (peut-elle évoluer et comment)

### Pré-requis

Aucun

### Intervenant

Conseiller de gestion Afocg



### Date

25/01/2024



### Durée

1 journée



### Lieu

A définir



## VENTE DIRECTE : ETUDE DE MARCHÉ ET CHIFFRAGE

### Objectif

Maîtriser les éléments de chiffrage la rentabilité du projet de vente directe afin d'assurer son efficacité et la valoriser pour des financements.

### Contenu

- L'utilité de l'étude de marché
- Les méthodes pour chiffrer son projet
- Les éléments pour chiffrer son projet de vente directe
- La réalisation du dossier de financement et sa présentation aux financeurs
- Le calendrier du projet : les grandes étapes et démarches

### Pré-requis

Aucun

### Intervenant

Conseiller de gestion Afocg

 **Date**  
16/01/2024

 **Durée**  
1 journée

 **Lieu**  
A définir



## VENTE DIRECTE : APPROCHE ECONOMIQUE

### Objectif

Maîtriser les outils de la comptabilité et de la gestion liés à la vente directe afin d'analyser la rentabilité de l'activité.

### Contenu

- L'enjeu du prix de vente
- La composition du prix de revient
- Le rapport capital d'exploitation / EBE.
- La gestion de la caisse et les obligations, présentation d'un livre de caisse
- La gestion économique de l'activité de vente directe

### Pré-requis

Aucun

### Intervenant

Conseiller de gestion Afocg

 **Date**  
25/01/2024

 **Durée**  
1 journée

 **Lieu**  
A définir



## DÉVELOPPER ET OPTIMISER SES VENTES EN CIRCUITS COURTS

### Objectif

Être capable de mettre en place une stratégie commerciale sur sa ferme pour développer la vente en circuits courts.

### Contenu

- Comprendre la stratégie commerciale et ses enjeux
- Analyser la stratégie commerciale de sa ferme pour valoriser ses produits, ses savoir-faire et son activité
- Communiquer sur ses produits
- Avoir des circuits de vente et des débouchés adaptés à sa ferme
- Définir le juste prix de vente

### Pré-requis

Aucun

### Intervenant

William MAIRESSE, consultant formateur Haut Les Courts



### Date

5 et 6/02/2024 + 1/2 journée visio 14/03/2024




### Durée

2,5 journées



### Lieu

Mûrs-Erigné



## DÉCOUVERTE DES PLANTES SAUVAGES ET DE LEURS USAGES AU FIL DES SAISONS

### Objectif

Apprendre à reconnaître les plantes, à les cueillir et à les utiliser tout au long de l'année.

### Contenu

- J1 : La haie : Bricolages simples à partir des végétaux rencontrés
- J2 : La nature en hiver. Reconnaissance des plantes à partir des indices hivernaux
- J3 : De la nature à l'assiette, plantes sauvages comestibles
- J4 : Cueillir ses tisanes : cueillette, séchage, usages des plantes médicinales cultivées et sauvages

### Pré-requis

Aucun

### Intervenante

Marie CLOTEAU-GIRARD Ethnobotaniste



### Date

10/10, 05/12/2023, 28/03 et 30/05/2024



### Durée

4 journées



### Lieu

J1 : Bécon-Les-Granits, Autres jours sur le lieu d'un-e stagiaire



## AUTO-CONSTRUIRE SON DÉSHYDRATEUR SOLAIRE

### Objectif

Construire un déshydrateur solaire pour déshydrater les fruits et les légumes. Apprendre à utiliser l'énergie solaire pour cuire des aliments.

### Contenu

- Construire un déshydrateur solaire pour déshydrater les fruits et les légumes
- Apprendre à utiliser l'énergie solaire pour cuire des aliments
- Coût du déshydrateur : entre 110 € et 140 €

### Pré-requis

Aucun

### Intervenant

Michel MOUILLÉ, créateur de four



### Date

04/04/2024



### Durée

1 journée



### Lieu

À définir en fonction des participant.es



## HYGIÈNE ALIMENTAIRE - HACCP

### Objectif

Identifier les principes de la réglementation. Analyser les risques liés à une insuffisance d'hygiène. Obtenir l'attestation de formation HACCP.

### Contenu

- J1- Aliments et risques pour le consommateur : les dangers microbiens, microbiologie des aliments
- J2- L'hygiène des denrées alimentaires : principes de base du paquet hygiène, les bonnes pratiques et méthode HACCP. Le plan de maîtrise sanitaire
- J3- Mise en pratique dans une cuisine prof. suite aux apports théoriques

### Pré-requis

Aucun

### Intervenante

Organisme agréé - Françoise MORIZOT-BRAUD, du CERD Lycée Nature à La Roche-sur-Yon



### Date

11, 12 et 18/04/2024



### Durée

3 journées



### Lieu

J1 et J2 : à définir en fonction des participants  
J3 : La Roche-sur-Yon



## METTRE EN PLACE UNE ACTIVITÉ D'ACCUEIL SOCIAL ET D'ACCUEIL PÉDAGOGIQUE

### Objectif

Concevoir son projet d'accueil. Découvrir les publics, les institutions, les agréments. Construire son projet. Echanger avec des accueillant-es.

### Contenu

- Présentation des publics et du format d'accueil
- Les notions réglementaires d'ouverture au public (ERP)
- Les agréments, l'hygiène alimentaire
- Statuts juridique, fiscal et social
- Les institutions à connaître : Académie, Jeunesse&Sport, Aide Sociale à l'Enfance, etc...

### Pré-requis

Aucun

### Intervenants

Adrien BILLET, Accueil Paysan PDL. Nathalie CLÉMENTEAU, juriste à l'AFOCG



### Date

18/01, 25/01, 01/02 et 08/02/2024



### Durée

4 journées



### Lieu

Segré (49), La Romagne (49), Nort-sur-Erdre (44) et Torfou (49)



## METTRE EN PLACE UNE ACTIVITÉ D'AGRITOURISME

### Objectif

Connaître les éléments principaux pour une activité d'accueil. Rencontrer des accueillant-es. Construire son projet. Visiter des lieux d'accueils.

### Contenu

- Présentation du label Accueil Paysan et du tourisme durable
- Connaissance de la réglementation sur l'hébergement (gîte, chambre d'hôtes, camping, etc.) et la petite restauration
- Statuts juridique, fiscal et social
- Appréhender la comptabilité et l'étude de marché
- Les bases de la communication en tourisme

### Pré-requis

Aucun

### Intervenants

Adrien BILLET, Accueil Paysan PDL. Juriste et conseiller de gestion de l'AFOCG49/85



### Date

5, 12, 19, 26/03/2024



### Durée

4 journées



### Lieu

La Ferrière (85), Torfou (49) et Maisdon-sur-Sèvre (44)



## À LA RENCONTRE DE LA VANNERIE SAUVAGE ET BUISSONNIERE

### Objectif

Reconnaître la flore pour réaliser de la vannerie. Savoir réaliser des objets. Acquérir des techniques de tressage à mobiliser lors d'une animation.

### Contenu

- Le matin balade dans la nature pour découvrir la flore qui peut être utilisée en vannerie. Glanage des matériaux et découverte de la flore
- L'après midi réalisation d'objets et approche des techniques de vannerie simple

### Pré-requis

Aucun

### Intervenante

Babeth OLLIVIER, spécialiste de la vannerie sauvage



### Date

15 et 29/05/2024 (à confirmer)



### Durée

2 journées



### Lieu

À définir en fonction des participants



## DÉVELOPPER UN ESCAPE GAME A LA FERME

### Objectif

Découvrir le principe d'un Escape Game. Etre en capacité de concevoir un jeu d'évasion adapté à sa ferme. Maîtriser l'animation d'un Escape Game.

### Contenu

- J1-Présentation du concept et de son intérêt pédagogique. Jeu en groupe pour se mettre en situation et découvrir le monde de l'Escape Game
- J2-Accompagnement à la création d'un jeu d'évasion adapté à sa ferme : public cible, environnement, mécanismes, objectifs, imaginaire, animation

### Pré-requis

Aucun

### Intervenants

Noémie BRAUD, animatrice Accueil Paysan PDL et un professionnel de l'Escape Game



#### Date

28/11 et 07/12/2023 + séquence individuelle



#### Durée

2 journées + Transfert des acquis



#### Lieu

A définir en fonction des participant-es



## RACONTER AUX ENFANTS EN UTILISANT LES CONTES EN PLEINE NATURE

### Objectif

Découvrir le répertoire de l'enfance et de la petite enfance. Utiliser le conte pour transmettre un savoir-faire. Organiser une séance de conte.

### Contenu

- Présentation de contes adaptés aux tout petits
- Prise en compte du mouvement autour de la voix (résonance, respiration et timbre) et de l'environnement comme inspiration
- Mise en situation pour raconter et construire un récit cohérent

### Pré-requis

Aucun

### Intervenante

Louise MATHÉ



#### Date

07/11/2023



#### Durée

1 journée



#### Lieu

A définir en fonction des participant-es



## PÉDAGOGIE PAR LA NATURE : REINVENTER SA POSTURE D'ANIMATION

### Objectif

Découvrir la pédagogie par la nature. Revisiter la posture d'animation. S'inspirer des activités d'autres structures. Imaginer ses ateliers.

### Contenu

- J1-Présentation des bases de la pédagogie par la nature, réflexion sur l'intérêt pour la transition écologique
- J2-Echange de pratiques d'animation par la nature, débat sur les postures pédagogiques
- J3-Construction de ressources pour s'outiller, expérimentation de techniques d'animation
- J4-Test et amélioration des ressources

### Pré-requis

Aucun

### Intervenante

Louise MATHÉ



#### Date

02/10, 09/10, 16/10 et 20/11/2023



#### Durée

4 journées



#### Lieu

Bois-de-Céné (85), Frossay (44), Segré (49), Chemazé (53)



## ADDICTIONS ET ÉCRANS MÊME COMBAT ? BIEN COMPRENDRE POUR BIEN ACCUEILLIR

### Objectif

Acquérir des compétences théoriques sur l'addiction. Comprendre les risques liés aux écrans. Apprendre à réagir face à l'addiction.

### Contenu

- Intervention de professionnel de l'addictologie et transmission d'outils pour répondre aux conduites addictives
- Présentation des risques liés aux écrans
- Echange de pratiques entre accueillant-es et analyse de sa posture d'accueil
- Réflexion sur la maîtrise de la place des écrans lors d'un accueil d'enfants et de jeunes

### Pré-requis

Aucun

### Intervenante

Association spécialiste des questions d'addiction



#### Date

23/01/2024



#### Durée

1 journée



#### Lieu

Vallons-de-l'Erdre (44)



NOUVEAU

## COMMENT PRÉPARER UN ÉVÉNEMENT SUR SA FERME ?

### Objectif

Connaitre la réglementation qui régit les événements publics sur une ferme. Avoir une vision des différentes étapes pour organiser un événement.

### Contenu

- Présentation des obligations légales : déclaration d'ouverture, établissement recevant du public
- Méthodologie et étapes pour construire un événement
- Les pièges à éviter
- Témoignage d'adhérent.e.s

### Pré-requis

Aucun

### Intervenant

Adrien BILLET, Accueil Paysan PDL.



#### Date

12/02/2024



#### Durée

1 journée



#### Lieu

LAVAL (53)



NOUVEAU

## SENSIBILISATION AUX VIOLENCES SEXISTES ET SEXUELLES

Comment bien accueillir les personnes qui ont subi ces violences ?

### Objectif

Sensibilisation aux Violences Sexistes et Sexuelles. Adapter son accueil des personnes victimes. Savoir réagir. Intégrer la notion de consentement.

### Contenu

- Être sensibilisé-e aux Violences Sexistes et Sexuelles
- Adapter l'accueil des personnes victimes
- Savoir réagir
- Intégrer la notion de consentement

### Pré-requis

Aucun

### Intervenants

Le Collectif rEGALons-nous et une Educatrice Spécialisée auprès des jeunes de l'ASE



#### Date

18 et 25/06/2024



#### Durée

2 journées



#### Lieu

A définir en fonction des participant-es





## OBTENIR UNE LICENCE : PERMIS D'EXPLOITATION D'UN DÉBIT DE BOISSON

### Objectif

Connaître le cadre législatif et réglementaire. Connaître les conditions d'ouverture d'un débit de boisson.

### Contenu

- Les sources de droit et les applications
- La hiérarchie des normes, la loi, le règlement
- Organisation administrative et judiciaire
- La Responsabilité civile et pénale des personnes morales et physiques
- Les délits et les infractions, la mise en danger d'autrui

### Pré-requis

Aucun

### Intervenant

ALVEA FORMATION



### Date

19, 20 et 21/02/2024 (à confirmer)



### Durée

2,5 journées



### Lieu

A définir en fonction des participant-es



## MÉDIATION ANIMALE

### Objectif

S'initier à la médiation animale. Vivre une expérience de lien à l'animal. Imaginer son atelier de médiation animale adapté à sa ferme.

### Contenu

- J1 : Présentation des intérêts thérapeutiques de la médiation animale. Témoignage d'expériences avec différents publics. Expérimentation d'une activité de médiation animale
- J2 : Echanges de pratiques. Construction d'un atelier de médiation adapté à sa ferme

### Pré-requis

Aucun

### Intervenante

Laura CROISSANT, Zoothérapeute



### Date

13/11 et 11/12/2023



### Durée

2 journées



### Lieu

A définir en fonction des participant-es



## DÉCOUVRIR L'ÂNE, SES SPÉCIFICITÉS, LE BÂTAGE ET L'ATTELAGE

### Objectif

Découvrir l'âne ou approfondir ses connaissances et connaître ses besoins vitaux. Intervenir en sécurité auprès de l'âne et pouvoir profiter de ses qualités.

### Contenu

- Apport théorique sur l'âne : ses spécificités physiques et son caractère, les maladies...
- Les bases pratiques : poser un licol, faire un nœud d'attache, pansage, nourrissage, etc...
- Découverte des différents matériels de bât et leurs spécificités. Mise en pratique du bâtage
- Découverte de la méthode d'attelage pour le transport du public. Mise en pratique en balade

### Pré-requis

Aucun

### Intervenante

Agnès BONTEMPS, éleveuse en asinerie



#### Date

11 et 25/03/2024



#### Durée

2 journées



#### Lieu

LAVAL (53)



## AUTO-CONSTRUIRE SON FOUR À PAIN

### FOUR À BOIS EN TERRE CRUE

### Objectif

Savoir construire un four en terre crue d'un diamètre intérieur 90 cm.

### Contenu

- Explication théorique et pratique du fonctionnement d'un four à pain (gabarit, dimension, matériaux, inertie, isolation, etc...)
- Conseils sur la préparation du chantier et la construction de la sole
- Réalisation du four à pain
- Apprendre à utiliser le four en fonction des plats cuisinés

### Pré-requis

Aucun

### Intervenant

Michel MOUILLE, constructeur de fours



#### Date

30/04/2024 et 27/06/2024



#### Durée

2 journées



#### Lieu

À définir en fonction des participants



NOUVEAU

## FABRIQUER SON SAVON AU LAIT D'ÂNESSE

### Objectif

Découverte de la production du lait d'ânesse. Initiation à la savonnerie. Approche de cette thématique en animation à la ferme .

### Contenu

- Initiation à deux techniques de fabrication du savon
- Découverte de la traite des ânesses
- Aspect réglementaire

### Pré-requis

Aucun

### Intervenante

Agnès BONTEMPS, éleveuse en asinerie

 **Date**  
05/02/2024

 **Durée**  
1 journée

 **Lieu**  
LAVAL (53)



NOUVEAU

## OUVRIRE SA FERME A DES ETUDIANTS : COMMENT BIEN LES ACCUEILLIR ?

### Objectif

Acquérir les bases de l'accueil de public scolaire (secondaires, post-bac) sur sa ferme. Adapter ses visites et sa posture pour transmettre le bon message.

### Contenu

- Les bases juridiques pour l'accueil de public
- La communication pour valoriser sa production et son métier
- Appréhender quelques outils et moyens de communication
- Développer des capacités d'expression, de communication en direction d'un public scolaire
- Acquérir un vocabulaire adapté au niveau des élèves
- Avoir les premières bases sur la posture adaptée

### Pré-requis

Aucun

### Intervenants

Noémie BRAUD, animatrice Accueil Paysan PDL et un-e adhérent-e du réseau Accueil Paysan

 **Date**  
16/11/2023

 **Durée**  
1 journée

 **Lieu**  
Ferme du Maine-et-Loire



## ENTRETIEN DES ARBRES ET DES HAIES : QUAND, COMMENT, POURQUOI TAILLER ?

### Objectif

Connaitre et savoir mettre en œuvre les différents types de taille pour entretenir tout type de haies et d'arbres (y compris agroforesterie).

### Contenu

- Pourquoi tailler ? quel impact cela va avoir sur le végétal ? comment savoir si c'est nécessaire ou si ça ne l'est pas ?
- Les différents types de taille adaptés à chaque situation
- Comment tailler ? les choses à savoir avant de tailler, les bonnes techniques pour travailler en sécurité
- Observations, démonstrations et si possible exercices de taille

### Pré-requis

Aucun

### Intervenant

Sylvain THOMAS, arboriste grimpeur



### Date

19/12/2023 et 4/01/2024



### Durée

1 journée



### Lieu

Maine et Loire



## PRATIQUER LA GÉOBIOLOGIE SUR SA FERME

### INITIATION ET PERFECTIONNEMENT

### Objectif

Diagnostiquer des nuisances et envisager des mesures correctives pour le bien-être des animaux, la qualité des cultures et l'équilibre de la ferme .

### Contenu

- Détection sensible avec des outils de perception et notions de vitalité
- Les réseaux magnétiques, les passages d'eau souterrains et les points d'énergie particuliers
- Notions d'ambiance et de mémoires des lieux, et impact sur les êtres vivants dans le lieu
- Méthodologie de diagnostic des lieux et exemples d'application
- Ressentir les nuisances et rééquilibrer les lieux

### Pré-requis

Aucun si initiation / Etre initié pour le perfectionnement

### Intervenante

Marie-France FOURRIER, géobiologue



### Date

Initiation : 3 et 11/10 / Perf. : 4 et 12/10/2023



### Durée

2 journées par niveau



### Lieu

Ferme des participants/es



## LA BIODYNAMIE J'Y SUIS, COMMENT J'APPROFONDIS ?

### Objectif

Approfondir ses connaissances de la biodynamie et savoir l'intégrer dans la ferme et adapter ses pratiques.

### Contenu

- Révision des bases de la biodynamie (influences et rythmes cosmiques, compost et préparations)
- Usage et action des préparations 500, 501, 500P et compost de bouse sur le sol et sur les plantes
- Les préparations du compost (502 à 507)
- Usages et emploi des plantes séchées, tisanes et décoctions utilisées en Biodynamie
- Adapter des pratiques biodynamiques à sa production, ses produits et à ses usages
- Questionner la qualité de ses produits

### Pré-requis

Connaitre les principes de base de la Biodynamie

### Intervenant

Patrick THOMAS, viticulteur retraité, président de l'Association biodynamique du val de Loire (réseau MABD)



#### Date

Hiver 2023/2024



#### Durée

2 journées



#### Lieu

Ferme des participants/es



## MAÎTRISE DE LA QUALITÉ DES FROMAGES FERMERS BIOLOGIQUES

### Objectif

Maîtriser les différentes étapes de fabrication de ses fromages pour appréhender les accidents et les défauts de fabrication.

### Contenu

- Qualité des laits en fromagerie
- Points clés de fabrication de fromages fermiers (tommes, pâtes molles, lactiques et persillés)
- Ensemencement des laits en fromagerie
- Egouttage des caillés
- Affinage des fromages fermiers
- Accidents et défauts de fabrication au cours de la saison
- Actions de maîtrise en cours de process et d'affinage

### Pré-requis

Avoir une expérience dans la fabrication fromagère

### Intervenant

Formateur en technologie fromagère fermière du CFPPA d'Aurillac



#### Date

10 et 11/01/2024



#### Durée

2 journées



#### Lieu

Mûrs-Erigné



## S'APPROPRIER LE LANGAGE DE L'EAU

### Objectif

Connaître et comprendre les instances de décisions, les lois et la répartition des compétences à l'échelle départementale.

### Contenu

- Comprendre à qui s'adresser pour créer une ressource en eau (puit, forage, réserve)
- Comprendre comment obtenir un quota et qui décide
- Comprendre quelles sont les différentes instances et quel est leur fonctionnement selon les bassins versants
- S'interroger sur comment intégrer les instances de décision

### Pré-requis

Aucun

### Intervenantes

Marie MEZIÈRE-FORTIN, formatrice cycle de l'eau et gouvernance de l'eau et Florence DENIS-PASQUIER, juriste Environnement, DDT ou police de l'eau



#### Date

12, 23/01 et 8/02/2024



#### Durée

3 journées



#### Lieu

Mûrs-Erigné



## NOUVEAU

## APPRENDRE LA SOUDURE POUR GAGNER EN AUTONOMIE SUR SA FERME

### Objectif

Découvrir les bases du travail du métal (découpe, perçage, soudage) pour être plus autonome dans l'entretien et les réparations du matériel agricole.

### Contenu

- Bases théoriques sur les différents types de soudure : choix d'un poste, réglage, électrodes etc
- Mesure et traçage, outils de bridage, équipement de protection, mécanique générale, sécurité
- Lecture de plan et de son arborescence, apprentissage et pratique de la meuleuse, de la tronçonneuse à métaux, de la perceuse simple, de la perceuse à colonne et de la soudure à l'arc

### Pré-requis

Aucun

### Intervenant

A définir



#### Date

Automne 2023



#### Durée

2 ou 3 journées



#### Lieu

Maine et Loire



## LES BASES DE FONCTIONNEMENT ET DE L'ENTRETIEN DE SON TRACTEUR

### Objectif

Acquérir les bases de fonctionnement de son tracteur et connaître les étapes clés de son entretien pour limiter les pannes.

### Contenu

- Le fonctionnement, les organes essentiels, initiation aux réglages, entretiens et réparations de base
- Les différentes pièces
- Les différents systèmes de transmission, circuit hydraulique, prise de force, système de relevage, le moteur à combustion
- Le B.A-ba de l'entretien du tracteur : signes avant-coureurs, vidange, filtres, changer et réparer une roue, entretenir et changer la batterie, régler le parallélisme, jeux de moyeu de roues

### Pré-requis

Aucun

### Intervenant

A définir



#### Date

Automne 2023



#### Durée

2 journées



#### Lieu

Près d'Angers (49)



## SE FAMILIARISER À LA CONDUITE DU TRACTEUR ET À L'ATTELAGE

### Objectif

Se familiariser avec la conduite de tracteur, l'attelage et le décrochage d'outils pour gagner en autonomie et en assurance.

### Contenu

- Présentation du tracteur : organes, voyants, symboles, attelage, relevage électronique, liaisons électriques, liaisons hydrauliques
- Prise en main du tracteur : réglementation, vérifications avant départ, poste de conduite, mise en marche du moteur
- Attelage d'un outil porté : conformité des outils, réglementation, décrochage
- Programme d'entretien, contrôles journaliers
- La conduite, les allures, avec et sans chargement

### Pré-requis

Aucun

### Intervenant

A définir



#### Date

Hiver 2024



#### Durée

2 journées



#### Lieu

Près d'Angers (49)



## SE PERFECTIONNER A LA TRACTION ANIMALE

### Objectif

Prendre du recul et perfectionner sa maîtrise du travail avec les équidés et les outils tractés.

### Contenu

- Comprendre et communiquer avec son équidé
- Savoir diriger son équidé en longues rennes
- Organisation du travail
- Choix du harnachement, réglage et ajustement
- Gestion et direction de son équidé dans un effort de traction
- Initiation au travail du sol, au débardage et à l'attelage
- Exercices pratiques et entrainements

### Pré-requis

Avoir suivi une formation d'initiation à la traction animale

### Intervenants

Marie-Astrid et Arnaud PLACE, De l'Âne aux traits



#### Date

Printemps 2024



#### Durée

2 journées



#### Lieu

Soulaine sur Aubance (49)



## SAVOIR COMMUNIQUER SUR SON METIER ET SUR LA BIO

### Objectif

Acquérir des outils pour améliorer sa communication sur son métier et la bio en s'adaptant à son public (scolaires, grand public, professionnels etc).

### Contenu

- Adapter son discours au public, aux objectifs
  - Utiliser de manière efficace les techniques de la communication verbale et non verbale pour être percutant
- Elaborer un message clair et bien argumenté pour être compris de tous
- Renforcer son aisance oratoire pour créer de la confiance
- Comprendre et gérer tous types de réactions, même négatives

### Pré-requis

Aucun

### Intervenant

A définir



#### Date

Hiver 2023-2024



#### Durée

1 journée



#### Lieu

Maine et Loire





## METTRE EN PLACE ET CONDUIRE UN RUCHER SIMPLE ET ÉCONOME SUR SA FERME

### Objectif

Être capable de mettre en place et de conduire des ruches simples avec peu de matériel et d'investissement, adaptées à l'apiculture « familiale ».

### Contenu

- La biologie de l'abeille et son fonctionnement : cycle de vie, alimentation, communication, maladies, colonie, rôle de l'abeille dans la nature
- Le rucher, la ruche et le calendrier apicole : pratiques apicoles, implantation du rucher, choix de la ruche, matériels, biodynamie appliquée au rucher
- Intervention sur des ruches peuplées, approche et ouverture de ruches, contrôle du lieu d'installation et de l'état de développement des colonies

### Pré-requis

Aucun

### Intervenant

Olivier DUPREZ, formateur en apiculture naturelle



#### Date

24, 25/01 et 23/04/2024



#### Durée

3 journées



#### Lieu

Ferme des participants.es



## BIEN-ÊTRE AU TRAVAIL : TROUVER L'ÉQUILIBRE ENTRE VIE PRO, PERSO ET FAMILIALE

### Objectif

Se questionner sur son bien-être au travail, et prendre le temps de réaliser un diagnostic de sa qualité de vie pour évoluer vers un juste équilibre.

### Contenu

- Les enjeux et composantes du bien-être au travail
- La place du facteur humain dans le système de production agricole
- Fonctionnement de la ferme : diagnostic d'évaluation de sa qualité de vie au travail
- Les outils et leviers d'amélioration : la gestion du temps, l'organisation, la communication (avec ses salariés, ses associés, sa famille)
- Construction d'un plan d'action pour enclencher concrètement un processus d'évolution

### Pré-requis

Aucun

### Intervenant

Olivier PROTHAIS, ancien agriculteur et consultant/formateur dans l'accompagnement des transitions



#### Date

28/11 et 12/12/2023



#### Durée

2 journées



#### Lieu

Maine et Loire



## JE PRÉVIENS ET SOULAGE MES TENSIONS PHYSIQUES ET MON STRESS AU QUOTIDIEN

### Objectif

Prévenir l'usure professionnelle en corrigeant les tensions du corps liées aux conditions de travail.  
Acquérir des méthodes pour soulager ces tensions.

### Contenu

- Rappels de l'anatomie et du fonctionnement du corps humain et des sources de tensions
- Repérer une posture créatrice de tension chez soi et les autres par l'observation neutre
- Exercices de base pour les manipulations de charge et autres contraintes au travail
- Techniques de respiration pour gérer son stress
- Conseils d'échauffement, d'étirements et de bonnes pratiques au quotidien
- Digi-pression : quels sont les points qui agissent

### Pré-requis

Aucun

### Intervenante

Isabelle DORSO, praticienne thérapeute en énergétique orientale



#### Date

13 et 20/02/2024



#### Durée

2 journées



#### Lieu

Maine et Loire



## GRUPE « FEMMES ET AGRICULTURE »

### Objectif

S'affirmer et se former entre femmes du milieu agricole.

### Contenu

- Prise en main d'outils (soudure, tracteur...)
- Organisation du travail sur la ferme
- Prendre confiance et sa place sur la ferme, communication

### Pré-requis

Aucun

### Intervenants

Louise LEPROVOST, animatrice au CIVAM AD 49, intervenantes et agricultrices expérimentées



#### Date

Tout au long de l'année 2023-2024



#### Durée

5 à 6 journées



#### Lieu

Fermes des participants/es



## LA RÉGULATION DE L'ACCÈS AU FONCIER

### Objectif

Donner aux agriculteurs actifs les principaux repères leur permettant de comprendre, expliquer et participer à la régulation du foncier agricole.

### Contenu

- Les instruments de régulation du foncier (SAFER, contrôle des structures)
- Le cheminement des déclarations et demandes d'autorisation d'exploiter
- Les montages sociétaires
- Le fonctionnement de la SAFER (opérations amiables et droit de préemption)
- Les leviers pratiques des outils de régulation (veille des DIA, comités techniques, veille foncière sur un territoire...)

### Pré-requis

Aucun

### Intervenants

Etienne MARTIN, animateur Vivre au Pays et intervenants extérieurs



#### Date

Automne-hiver 2023




#### Durée

2 journées



#### Lieu

Mûrs-Erigné



# LES FORMATIONS PAR STRUCTURE

## AFOCG



Transmettre - Préparer la transmission de mon exploitation	p.21
Transmettre - Anticiper les aspects juridiques et fiscaux	p.21
Mon bureau : l'organisation administrative et comptable	p.24
Les principes de base de la comptabilité	p.24
Bilan annuel : de la performance économique à la trésorerie	p.25
Sécuriser mon revenu en gérant ma trésorerie	p.25
S'approprier le rôle d'employeur	p.26
<b>NOUVEAU</b> Employeur de main d'oeuvre, ça se construit et ça se cultive	p.26
<b>NOUVEAU</b> Choisir et faire évoluer le statut juridique de son exploitation	p.27
Vente directe : étude de marché et chiffrage	p.28
Vente directe : approche économique	p.28

## CIVAM AD 49



Groupe d'échanges entre éleveurs.ses ovins herbagers	p. 9
Groupe d'échanges entre éleveurs.ses de porcins (plein air et paille)	p. 9
Groupe d'échanges entre éleveurs.ses en système pastoral	p. 10
Groupe d'échanges entre éleveurs.ses bovins (lait & viande) Sud Loire	p. 10
Réaliser un diagnostic prairial grâce à l'outil mission Perpet	p. 11
Groupe d'échanges entre éleveurs.ses de bovins - Nord Loire	p. 11
Construire un pâturage tournant sur ma ferme	p. 12
(Re)-penser le travail sur ma ferme d'élevage bovin	p. 12
Engraisser ses bovins au pâturage (bovins viande ou lait)	p. 13
Groupe d'échange sur les cultures entre polyculteurs-éleveurs	p. 14
Groupe arbres fourragers et semences prairiales	p. 14
Groupe « Femmes et agriculture »	p. 45

<b>NOUVEAU</b>	S'initier à l'utilisation de l'ostéopathie en élevage	p. 13
<b>NOUVEAU</b>	Irrigation et changement climatique en maraîchage	p. 15
	S'installer en maraîchage biologique diversifié - Groupe « jeunes pousses »	p. 15
	Cycle de formations et groupe échanges en arboriculture bio diversifiée	p. 16
	Taille et greffe des arbres fruitiers haute-tige	p. 16
<b>NOUVEAU</b>	Elaborer des produits transformés avec des fruits	p. 17
<b>NOUVEAU</b>	Elaborer des produits transformés avec des légumes	p. 17
<b>NOUVEAU</b>	Viticulture biologique : formations de la CAB Pays de la Loire	p. 18
<b>NOUVEAU</b>	Cycle de formations et groupe d'échanges en petits fruits biologiques	p. 18
	Agronomie générale mieux connaître ses sols pour mieux les gérer	p. 19
	Diagnostiquer son sol par les plantes bio-indicatrices	p. 19
	Cultiver des blés de variétés paysannes en ABC	p. 20
	Santé du sol et santé des plantes, comprendre la méthode Albrecht	p. 20
<b>NOUVEAU</b>	Développer et optimiser ses ventes en circuits courts	p. 29
<b>NOUVEAU</b>	Ouvrir sa ferme à des étudiants : comment bien les accueillir ?	p. 38
	Entretien des arbres et des haies : quand, comment, pourquoi les tailler ?	p. 39
	Pratiquer la géobiologie sur sa ferme - Initiation et perfectionnement	p. 39
<b>NOUVEAU</b>	La biodynamie j'y suis, comment j'approfondis ?	p. 40
<b>NOUVEAU</b>	Maîtrise de la qualité des fromages fermiers biologiques	p. 40
	S'approprier le langage de l'eau	p. 41
<b>NOUVEAU</b>	Apprendre la soudure pour gagner en autonomie sur sa ferme	p. 41
	Les bases de fonctionnement et de l'entretien de son tracteur	p. 42
<b>NOUVEAU</b>	Se familiariser à la conduite du tracteur et à l'attelage	p. 42
<b>NOUVEAU</b>	Se perfectionner à la traction animale	p. 43
<b>NOUVEAU</b>	Savoir communiquer sur son métier et sur la bio	p. 43
<b>NOUVEAU</b>	Mettre en place et conduire un rucher simple et économe sur sa ferme	p. 44
<b>NOUVEAU</b>	Bien-être au travail : trouver l'équilibre en vie pro, perso et familiale	p. 44
	Je préviens et soulage mes tensions physiques et mon stress au quotidien	p. 45



## ACCUEIL PAYSAN



Découverte des plantes sauvages et de leurs usages au fil des saisons	p. 30
Auto-construire son déshydrateur solaire	p. 30
Hygiène alimentaire - HACCP	p. 31
Mettre en place une activité d'accueil social et d'accueil pédagogique	p. 31
Mettre en place une activité d'agritourisme	p. 32
A la rencontre de la vannerie sauvage et buissonnière	p. 32
<b>NOUVEAU</b> Développer un escape game à la ferme	p. 33
<b>NOUVEAU</b> Raconter aux enfants en utilisant les contes en pleine nature	p. 33
<b>NOUVEAU</b> Pédagogie par la nature : réinventer sa posture d'animation	p. 34
<b>NOUVEAU</b> Addictions et écrans même combat ? Bien comprendre pour bien accueillir	p. 34
<b>NOUVEAU</b> Comment préparer un évènement sur sa ferme ?	p. 35
<b>NOUVEAU</b> Sensibilisation aux violences sexistes et sexuelles	p. 35
<b>NOUVEAU</b> Obtenir une licence : permis d'exploitation d'un débit de boisson	p. 36
<b>NOUVEAU</b> Médiation animale	p. 36
Découvrir l'âne, ses spécificités, le bâtage et l'attelage	p. 37
Auto-construire son four à pain (four à bois en terre crue)	p. 37
<b>NOUVEAU</b> Fabriquer son savon au lait d'ânesse	p. 38

## VIVRE AU PAYS



Anticiper la transmission de ma ferme	p. 23
De l'idée au projet	p. 23
<b>NOUVEAU</b> La régulation de l'accès au foncier	p. 46

## CIAP 49



Formation paysan créatif	p. 22
Construire un projet collectif et anticiper le « travailler ensemble »	p. 22

**Notes :**

# CATALOGUE DE FORMATIONS PROFESSIONNELLES AGRICOLES

en Maine et Loire  2023 - 2024



## AFOCG

 51 rue Charles Bourseul BP 51 - 85002 La Roche sur Yon cedex  
 02 51 46 23 99  [formation@afocg.fr](mailto:formation@afocg.fr)  [www.afocg.fr](http://www.afocg.fr)







## CIVAM AD 49

 70 route de Nantes - 49610 Mûrs-Erigné  
 02 41 39 48 75  [civamad49@civam.org](mailto:civamad49@civam.org)  [www.civam.org/civam-agriculture-durable-49](http://www.civam.org/civam-agriculture-durable-49)



## GABB ANJOU

 70 route de Nantes - 49610 Mûrs-Erigné  
 02 41 37 19 39  [contact@gabbanjou.org](mailto:contact@gabbanjou.org)  [www.gabbanjou.com](http://www.gabbanjou.com)



## ACCUEIL PAYSAN Pays de la Loire

 70 route de Nantes - 49610 Mûrs-Erigné  
 09 72 31 65 38  [pdl@accueil-paysan.com](mailto:pdl@accueil-paysan.com)  [www.accueil-paysan-paysdelaloire.com](http://www.accueil-paysan-paysdelaloire.com)







## VIVRE AU PAYS

 70 route de Nantes - 49610 Mûrs-Erigné  
 02.41 39 54 77  [vivreaupays.49@gmail.com](mailto:vivreaupays.49@gmail.com)



## CIAP 49

 70 route de Nantes - 49610 Mûrs-Erigné  
 06 04 19 05 35  [vapciap49@gmail.com](mailto:vapciap49@gmail.com)  [www.ciap-pdl.fr](http://www.ciap-pdl.fr)

